

A・コープ友の会会員様 新サービス


友の会会員様にご利用できます

ご利用の手引き

(回収時間は店舗営業時間のみとなります。)

ペットボトルが戻ってきてしまった時

- * 左右向きを変えてみてください。
- * 水滴を取ってみてください。
- * どうしてもはまらないものは、お持ち帰りください。



ポイントについて

100ポイントで、100円分のリサイクルポイントお買物券が発行されます。

※発券店のみでご利用できます。

古紙は1kg1ポイント

(ポイント加算は1kg以上持込まれた場合に限る)

ペットボトルは1本0.2ポイント
(大きさに関わらず)

古紙 リサイクルポイントシステム 利用の仕方

ポイントカードは友の会カードと共通です。

※リサイクルポイントと友の会ポイントは別々に蓄積されます。

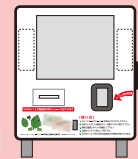
① 自動電源オン

お客様は操作端末の前に立ちます。人感センサーで自動的に初期の画面が立ちあがります。



② カードスキャン


ポイントカードの裏面のバーコードを画面下のリーダーにかざします。



カードをかざしてください。

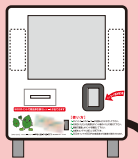
③ 重量測定開始

- ① 古紙を手前のハカリに載せます。
- ② 全て載せ終えたら確認ボタンを押します。重量の計測を開始します。



④ 重量計測中

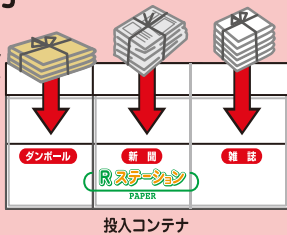
載せられた古紙を計測している状態です。



⑤へ

⑤ 重量計測終了

重量の計測が完了しポイント数が決定しました。ボックスに古紙を入れます。入れる際は、それぞれ専用のボックスに投入します。



投入コンテナ

⑥ ありがとう表示

両方の計量値が一致した際にありがとう画面が表示され、リサイクルポイントを蓄積します。



⑦ お買物券発行

ポイントが100ポイントを超えると、その場でリサイクルポイントお買物券が発行されます。



※複数カードのポイント合算はできません。

ペットボトル 回収機 利用の仕方

ポイントカードは友の会カードと共通です。

※リサイクルポイントと友の会ポイントは別々に蓄積されます。

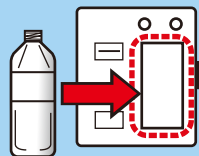
① カードスキャン

ポイントカードの裏面のバーコードを画面下のリーダーにかざします。



カードをかざしてください。

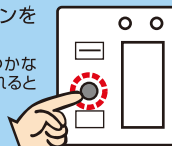
② ペットボトルを入れる



③ 回収終了

全部入れ終わったら終了ボタンを押してください。

※ボタンを押さないとポイントがつかないのでご注意ください!(30本入れると一旦終了して自動的にポイント加算されます。30本以上の際は再度カードを読み込みが必要。30本未満の時は終了ボタンを押すと自動的にポイント加算となります。)



④ ポイントの確認をするには

古紙の末端で確認可能です。ポイントが100ポイントを超えると、その場でリサイクルポイントお買物券が発行されます。



※複数カードのポイント合算はできません。